


5~12 mm super elegante aplicação de design de interiores de vidro fluted



O que é vidro remurado?

O vidro fluído é identificável por suas ranhuras verticais. Também é conhecido como vidro texturizado, vidro de

privacidade ou vidro com costelas. É altamente popular entre arquitetos e designers de interiores que procuram adicionar textura ao espaço enquanto difundem a luz e adicionam um elemento de privacidade.

É uma das mais recentes tendências de design de interiores dentro de propriedades residenciais e comerciais. Este vidro decorativo é feito com padrões verticais suaves proporcionando uma elegante combinação de visibilidade e privacidade. As curvas lineares criam a ilusão de fluxos suaves de água especialmente em vidro claro, oferecendo uma sensação de clareza que beneficia qualquer quarto. A estrutura flautada deste vidro decorativo permite que a luz dance da flauta à flauta para uma estética luxuosa e sofisticada.



fluted também chamado de vidro texturizado, vidro de privacidade, ou vidro costelado

Como o vidro fluted pode funcionar

com design de interiores?

Os designers também gostam de chamar vidro com costela de vidro, esta textura de vidro linear elegantemente simples é um clássico atemporal um excelente complemento para a maioria dos estilos de decoração. O vidro com costela resolve o problema de criar privacidade e, ao mesmo tempo, manter espaços interiores leves e arejados, é ideal para salas internas onde o desejo de espaço e privacidade se encontram. O vidro com costelas distorce delicadamente a vista através do painel de vidro, permitindo que a luz flua através, perfeito para banheiros, escritórios ou espaços onde um pequeno elemento de privacidade é desejado.

Ribbed glass work with [windows and door systems](#)

Janelas de alumínio e sistemas de portas com vidro fluted estão se tornando uma tendência de design. Portas Com seu estilo costelado, vidro regado grande incorporado em portas de banheiro e corredor. Os proprietários estão criando salas de plano aberto que tentam aproveitar ao máximo a luz solar dentro de suas casas, permitem que a luz do dia flua continuamente por toda a propriedade. No entanto, manter um nível de privacidade.

Ribbed glass work with [partition systems](#)

Não importa em designs de casas interiores ou configurações comerciais, o vidro fluted também pode ser usado dentro de sistemas de partição. Também é uma ótima opção para criar divisórias em salas maiores sem fazer o espaço parecer menor. A textura do vidro difunde as duras luzes da luz solar direta para criar um brilho suave e quente. Para ambientes comerciais, resultando em confortáveis salas de embarque e áreas de reunião. Para designs de casas interiores, esses sistemas internos são ideais para dividir temporariamente uma


cozinha de uma área de jantar, área de convivência ou para escritórios domésticos.

Trabalho de vidro com móveis

Se sua casa está sendo reformada, você está percorrendo o Instagram ou Pinterest ultimamente, você teria notado que muitos designers de interiores estão incorporando vidros com gripe em sua cabine de cozinha, restaurante, lavanderia ou espaço de guarda-roupa. O vidro relado fica ótimo na cabinetria porque é moderno, ao mesmo tempo em que homenageia o período art déco. A coisa mais útil sobre vidro fluted é que sua lata esconde os itens dentro, mas dá à unidade uma sensação mais leve do que poderia ter sido o caso com uma porta sólida.

Ribbed glass work with [shower screen systems](#)

Mais do que outros tipos de vidro, as telas de chuveiro de vidro sob medida oferecem uma ocultação natural retrô-chique e sutil que não é avassaladormente decorativa. Com vidro regado você tem a sensação de espaço, tornando-o a escolha perfeita para um chuveiro ou tela de banho em um quarto pequeno. E as linhas elegantes complementam perfeitamente quaisquer luminárias e acessórios, enquanto difundam sem esforço a luz. Usar vidro com flauta em vaidades também é uma ótima maneira de exibir produtos de banheiro, sem revelá-los completamente.




trabalho de vidro fluted com design de interiores

Como produzir vidro com gripe?

De um modo geral, há duas maneiras de produzir vidro com gripe.

O primeiro é usar um método de rolagem quente para formar um efeito de vidro com costelas. Este método é relativamente simples. É o vidro de aquecimento para suavizar o ponto e, em seguida, transferir para o rolo de metal para rolar sobre a superfície de vidro. Fazendo as ranhuras como certas formas. O vidro com costelas produzido por este método de custo é menor. Mas a opção de padrões é limitada.

O outro método é o uso de métodos de escultura ou gravação produzidos por máquinas de gravura de vidro. Primeiro projete os padrões como sua necessidade no desenho CAD e insira-os no computador, posteriormente transforme os padrões em máquinas de vidro de gravação CNC. As máquinas de gravação esculpirão o vidro e polirão as linhas para formar os padrões exatamente projetados. Desta forma, tudo o que você precisa fazer é fornecer o seu requisito para os desenhos.



Produto de vidro fluted de vidro de shenzhen dragon

Qual é a cor que eu posso escolher

para vidro com gripe?

Nós [Shenzhen Dragon Glass](#) pode fornecer muitas cores para vidros fluted, como ferro baixo, claro, azul, verde, bronze, cinza, rosa, etc.

A cor mais popular é o ferro baixo. O vidro de ferro baixo é o vidro especialmente fabricado para ter um teor de óxido de ferro mais baixo. O vidro padrão “claro” não é completamente claro, tem uma leve tonalidade verde devido à presença de óxido de ferro. Do ponto de vista interno, o vidro de ferro baixo pode alcançar alta transmissão de luz.

Qualidade do vidro fluted

- Sujeito a ISO9001;
- Sujeito a ASTM;
- Sujeito a CE;
- Sujeito a AS;

Certificações



Detalhes de embalagem



caixas de compensado forte embalagem para vidro fluted

Estamos aqui para ajudar! [Shenzhen Dragon Glass](#) adoraria ouvir de você e ajudar com o seu projeto! Entre em contato conosco para obter cotações, informações técnicas, informações gerais e muito mais.